



ที่ มท ๐๘๐๓.๓/ว ๒๕๒๓

ถึง สำนักงานส่งเสริมการปกครองท้องถิ่นจังหวัด ทุกจังหวัด

กระทรวงการคลังแจ้งหลักเกณฑ์และวิธีปฏิบัติในการขอเงินงบประมาณปี พ.ศ. ๒๕๖๓ ไว้เบิกเหลื่อมปี ตามหนังสือกรมส่งเสริมการปกครองท้องถิ่น ด่วนที่สุด ที่ มท ๐๘๐๓.๓/ว ๒๖๔๓ ลงวันที่ ๒ กันยายน ๒๕๖๓ นั้น

กระทรวงการคลังแจ้งหลักเกณฑ์และวิธีปฏิบัติในการขอเงินงบประมาณปี พ.ศ. ๒๕๖๓ ไว้เบิกเหลื่อมปีเพิ่มเติม เพื่อให้หน่วยงานของรัฐสามารถใช้จ่ายงบประมาณได้อีกหกเดือนของปีงบประมาณถัดไป โดยให้ถือปฏิบัติให้เป็นไปในแนวทางเดียวกัน ดังนี้

๑. ให้หน่วยงานของรัฐที่ได้ดำเนินจัดซื้อจัดจ้างพัสดุจนถึงขั้นออกประกาศเชิญชวน หรือมีหนังสือเชิญชวนและบันทึกข้อมูลในระบบจัดซื้อจัดจ้างภาครัฐด้วยอิเล็กทรอนิกส์ (e-GP) แล้วแต่กรณี ให้บันทึกเป็นเอกสารสำรองเงินประเภท CX ผ่านระบบ GFMS Web Online ตามแนวทางปฏิบัติในการขอเงินไว้เบิกเหลื่อมปีกรณีมีหนี้ผูกพัน (ประเภทเอกสาร CX) ให้ครบถ้วน

๒. เอกสารสำรองเงินประเภท CX ตามข้อ ๑ ข้างต้น ให้หน่วยงานของรัฐ หรือหน่วยงานผู้เบิกแทน เลือก (LIST) รายการเอกสารสำรองเงินที่ต้องการขอเงินไว้เบิกเหลื่อมปี และยืนยันข้อมูล (CONFIRM) ในระบบ GFMS

สำหรับหน่วยงานของรัฐที่เป็นส่วนราชการและเป็นหน่วยงานผู้เบิกที่มีสำนักงานอยู่ในภูมิภาคต้องทำการเลือก (LIST) เอกสารสำรองเงิน สรุปลงเลขที่เอกสารสำรองเงิน และรายละเอียดในแบบแจ้งรายละเอียดการกันเงินไว้เบิกเหลื่อมปี ส่งให้ส่วนราชการเจ้าของงบประมาณ หรือหน่วยงานผู้เบิกแทนเป็นผู้รวบรวมและยืนยันข้อมูล (CONFIRM) ในระบบ GFMS และส่งให้กรมบัญชีกลางในระบบ GFMS

๓. ให้หน่วยงานของรัฐ หรือหน่วยงานผู้เบิกแทน ตรวจสอบผลการพิจารณาอนุมัติการกันเงินไว้เบิกเหลื่อมปีผ่านระบบ GFMS โดยใช้คำสั่งงานตามที่กระทรวงการคลังกำหนด

๔. กรณีหน่วยงานของรัฐ หรือหน่วยงานผู้เบิกแทน ประสงค์จะขอยกเลิกรายการที่ยืนยันข้อมูล (CONFIRM) ในระบบ GFMS ให้ทำหนังสือถึงกรมบัญชีกลาง (กองบริหารการรับ - จ่ายเงินภาครัฐ) ก่อนวันทำการสุดท้ายของเดือนกันยายน ๒๕๖๓

ทั้งนี้ ให้หน่วยงานของรัฐดำเนินการขอเงินไว้เบิกเหลื่อมปีให้แล้วเสร็จภายในวันทำการสุดท้ายของเดือนกันยายน ๒๕๖๓ หากไม่ดำเนินการภายในระยะเวลาที่กำหนด งบประมาณดังกล่าวต้องถูกพับไปรายละเอียดตามสำเนาหนังสือกระทรวงการคลัง ด่วนที่สุด ที่ กค ๐๔๐๒.๕/ว ๑๔๕ ลงวันที่ ๒๘ สิงหาคม ๒๕๖๓ ที่แนบมาพร้อมนี้ และสามารถเปิดดูหนังสือได้ที่เว็บไซต์กรมส่งเสริมการปกครองท้องถิ่น www.dla.go.th

จึงเรียนมาเพื่อทราบ และแจ้งเจ้าหน้าที่ที่เกี่ยวข้องถือปฏิบัติต่อไป



กองคลัง กลุ่มงานบัญชี โทร. ๐ ๒๒๔๓ ๒๒๒๕

โทรสาร ๐ ๒๒๔๑ ๙๐๒๔ ผู้ประสานงาน นางวาสนา โหมดวองไว โทร. ๐๙ ๒๙๗๑ ๐๔๔๓



กรมส่งเสริมการปกครองท้องถิ่น
เลขรับ 46981
วันที่ 10 ก.ย. 2563
เวลา

ที่ กค ๐๔๐๒.๕/ ๖ ๑ ๕๕

กระทรวงการคลัง

ถนนพระรามที่ ๖ กทม. ๑๐๔๐๐

๒๕ สิงหาคม ๒๕๖๓

กองคลัง
เลขรับ ๖๖๘๖
วันที่ 10 ก.ย. 2563
เวลา

เรื่อง หลักเกณฑ์และวิธีปฏิบัติในการขอเงินงบประมาณปี พ.ศ. ๒๕๖๓ ไว้เบิกเหลือมปี
เรียน อธิบดีกรมส่งเสริมการปกครองท้องถิ่น

- สิ่งที่ส่งมาด้วย ๑. แนวทางปฏิบัติในการกันเงินไว้เบิกเหลือมปี กรณีมีหนี้ผูกพัน (ประเภทเอกสาร CX) จำนวน ๑ ชุด
๒. แบบแจ้งรายละเอียดการกันเงินไว้เบิกเหลือมปี จำนวน ๑ ชุด

ตามหนังสือกระทรวงการคลัง ด่วนที่สุด ที่ กค ๐๔๐๒.๕/ว ๑๓๕ ลงวันที่ ๑๔ สิงหาคม ๒๕๖๓ ได้กำหนดหลักเกณฑ์และวิธีปฏิบัติในการขอเงินงบประมาณปี พ.ศ. ๒๕๖๓ ไว้เบิกเหลือมปี เพื่อให้หน่วยงานของรัฐสามารถใช้จ่ายงบประมาณได้อีกหกเดือนของปีงบประมาณถัดไป นั้น

กระทรวงการคลังพิจารณาแล้ว ขอเรียนว่า เนื่องจากที่ผ่านมาเกิดสถานการณ์การแพร่ระบาดของโรคติดเชื้อไวรัสโคโรนา ๒๐๑๙ (COVID - ๑๙) และพระราชบัญญัติงบประมาณรายจ่ายประจำปีงบประมาณ พ.ศ. ๒๕๖๓ มีผลใช้บังคับล่าช้า ประกอบกับมีการจัดทำพระราชบัญญัติโอนงบประมาณรายจ่าย พ.ศ. ๒๕๖๓ ซึ่งใช้บังคับเมื่อวันที่ ๒๑ กรกฎาคม ๒๕๖๓ จึงทำให้กระบวนการจัดหาพัสดุของหน่วยงานของรัฐล่าช้ากว่าปกติ ดังนั้น เพื่อเป็นการกระตุ้นเศรษฐกิจและส่งผลให้มีเม็ดเงินเข้าสู่ระบบเศรษฐกิจมากยิ่งขึ้น จึงกำหนดหลักเกณฑ์ในการขอเงินงบประมาณปี พ.ศ. ๒๕๖๓ ไว้เบิกเหลือมปีเพิ่มเติม เพื่อให้หน่วยงานของรัฐสามารถใช้จ่ายงบประมาณได้อีกหกเดือนของปีงบประมาณถัดไป โดยให้อธิปไตยปฏิบัติให้เป็นไปในแนวทางเดียวกัน ดังนี้

๑. ให้หน่วยงานของรัฐที่ได้ดำเนินการจัดซื้อจัดจ้างพัสดุจนถึงขั้นออกประกาศเชิญชวนหรือมีหนังสือเชิญชวนและบันทึกข้อมูลในระบบจัดซื้อจัดจ้างภาครัฐด้วยอิเล็กทรอนิกส์ (e - GP) แล้วแต่กรณี ให้บันทึกเป็นเอกสารสำรองเงินประเภท CX ผ่านระบบ GFMS Web Online ตามแนวทางปฏิบัติในการกันเงินไว้เบิกเหลือมปีกรณีมีหนี้ผูกพัน (ประเภทเอกสาร CX) ตามสิ่งที่ส่งมาด้วย ๑ ให้ครบถ้วน

๒. เอกสารสำรองเงินประเภท CX ตามข้อ ๑ ข้างต้น ให้หน่วยงานของรัฐ หรือหน่วยงานผู้เบิกแทนเลือก (LIST) รายการเอกสารสำรองเงินที่ต้องการขอเงินไว้เบิกเหลือมปี และยืนยันข้อมูล (CONFIRM) ในระบบ GFMS

สำหรับหน่วยงานของรัฐที่เป็นส่วนราชการและเป็นหน่วยงานผู้เบิกที่มีสำนักงานอยู่ในภูมิภาคต้องทำการเลือก (LIST) เอกสารสำรองเงิน สรุปลักษณ์ที่เอกสารสำรองเงิน และรายละเอียดในแบบแจ้งรายละเอียดการกันเงินไว้เบิกเหลือมปีตามสิ่งที่ส่งมาด้วย ๒ ส่งให้ส่วนราชการเจ้าของงบประมาณหรือหน่วยงานผู้เบิกแทนเป็นผู้รวบรวมและยืนยันข้อมูล (CONFIRM) และส่งให้กรมบัญชีกลางในระบบ GFMS

๓. ให้หน่วยงานของรัฐ หรือหน่วยงานผู้เบิกแทน ตรวจสอบผลการพิจารณาอนุมัติการกันเงินไว้เบิกเหลือมปีผ่านระบบ GFMS โดยใช้คำสั่งงานตามที่กระทรวงการคลังกำหนด

กลุ่มงานบัญชี
วันที่ 10 ก.ย. 2563
เวลา 16:20 น.
เลขที่ลงรับ ๖๖๙


๔. ...

๔. กรณีหน่วยงานของรัฐ หรือหน่วยงานผู้เบิกแทน ประสงค์จะขอยกเลิกรายการที่ยืนยันข้อมูล (CONFIRM) ในระบบ GFMS ให้ทำหนังสือถึงกรมบัญชีกลาง (กองบริหารการรับ - จ่ายเงินภาครัฐ) ก่อนวันทำการสุดท้ายของเดือนกันยายน ๒๕๖๓

ทั้งนี้ ให้หน่วยงานของรัฐดำเนินการขอคืนเงินไว้เบิกเหลือมอบให้แล้วเสร็จภายในวันทำการสุดท้ายของเดือนกันยายน ๒๕๖๓ หากไม่ดำเนินการภายในระยะเวลาที่กำหนด งบประมาณดังกล่าวต้องถูกพับไป

จึงเรียนมาเพื่อโปรดทราบและแจ้งให้เจ้าหน้าที่ที่เกี่ยวข้องทราบและถือปฏิบัติต่อไป

ขอแสดงความนับถือ



(นายจักรกฤตย์ พาราพันธกุล)

รองปลัดกระทรวงการคลัง

หัวหน้ากลุ่มภารกิจด้านรายจ่ายและหนี้สิน

กรมบัญชีกลาง

กองกฎหมาย


โทร. ๐ ๒๑๒๗ ๗๐๐๐ ต่อ ๔๔๖๒ - ๔๔๖๕, ๖๘๔๓ - ๖๘๔๕

โทรสาร ๐ ๒๑๒๗ ๗๒๖๙

แนวทางปฏิบัติในการกันเงินไว้เบิกเหลือปีและขยายเวลาเบิกจ่ายเงิน กรณีมีหนี้ผูกพัน (ประเภทเอกสาร CX)

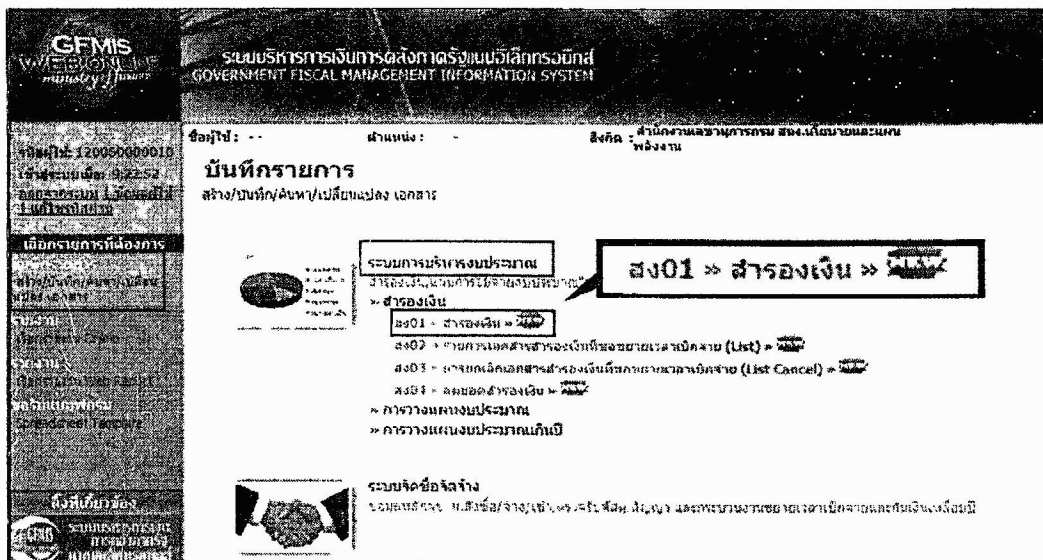
1. บันทึกเอกสารสำรองเงิน กรณีมีหนี้ผูกพัน ประเภทเอกสาร CX ตามขั้นตอนดังนี้

Login เข้าสู่ระบบ GFMS Web Online ตามภาพที่ 1



ภาพที่ 1

เลือกที่การบันทึกรายการ > ระบบบริหารงบประมาณ > สำรองเงิน > สง01 สำรองเงิน ตามภาพที่ 2



ภาพที่ 2

หน้าสำรองเงิน (สง.01) ส่วนข้อมูลทั่วไป มีรายละเอียด ตามภาพที่ 3 ดังนี้

ประเภทเอกสาร	เลือกประเภทเอกสาร CX - กั้นเงินเหลือมปี - มีหนี้ผูกพัน
วันที่เอกสาร	ระบบแสดงวันที่ปัจจุบันขณะสร้างเอกสารสำรองเงิน
วันที่ผ่านรายการ	ระบบแสดงวันที่ปัจจุบันขณะสร้างเอกสารสำรองเงิน
รหัสแหล่งของเงิน	เลือกปีของแหล่งเงิน และระบุรหัสแหล่งของเงิน 7 หลัก (ตัวอย่างระบุ 6211310)
รหัสกิจกรรมหลัก	ระบุรหัสกิจกรรมหลัก/พื้นที่ ในรูปแบบ PXXXX (XXXX = รหัสพื้นที่) (ตัวอย่างระบุ P1000)
จำนวนเงิน	ระบุจำนวนเงินที่ต้องการสร้างเอกสารสำรองเงิน
รหัสงบประมาณ	ระบุรหัสงบประมาณที่ต้องการสร้างเอกสารสำรองเงิน 16 หลัก
รายการผูกพันงบประมาณ	ระบุรายการผูกพันงบประมาณ
ข้อความ	ระบุประเภทค่าใช้จ่าย

จากนั้นกดไปยังส่วน “ข้อมูลสัญญา”

ระบบบริการการเงินการคลังภาครัฐแบบอิเล็กทรอนิกส์
GOVERNMENT FISCAL MANAGEMENT INFORMATION SYSTEM

ชื่อผู้ใช้: -- ตำแหน่ง: -- สังกัด : สำนักงานเลขาธิการกรม สบง.นโยบายและแผนพลังงาน หน้าจอก | แก้ไข | ย่อเล็ก | ย่อใหญ่

สำรองเงิน (สง. 01)
สร้างสำรองเงิน

สัญญาสัญญา

รหัสหน่วยงาน	1206	วันที่เอกสาร	26 มิถุนายน 2562
สงง.นโยบายและแผนพลังงาน		วันที่ผ่านรายการ	26 มิถุนายน 2562
รหัสหน่วยเบิกจ่าย	120660002	จำนวนเงิน	10000 บาท
สำนักงานเลขาธิการกรม		รหัสงบประมาณ	120067800110001
ประเภทเอกสาร	CX - กั้นเงินเหลือมปี - มีหนี้ผูกพัน	รายการผูกพันงบประมาณ	120601
รหัสแหล่งของเงิน	2562 6211310		
รหัสกิจกรรมหลัก	P1000		
ข้อความ	ประเภทค่าใช้จ่าย		

จำลองการบันทึก

ภาพที่ 3

ส่วนของข้อมูลสัญญา ระบุข้อมูลดังนี้

ชื่อ อปท.	ระบุชื่อหน่วยงาน กรณีเป็นองค์กรปกครองส่วนท้องถิ่น ถ้าไม่ใช่ให้เว้นว่างไว้
เลขที่สัญญา	ระบุเลขที่โครงการจากระบบ e-GP
เลขที่ L/C	ระบุเลขที่หนังสือเวียนของกรมบัญชีกลาง
รายการ	ระบุชื่อรายการ
รายชื่อเจ้าหนี้	เว้นว่างไว้
วันที่ลงนาม	เลือกวันที่ตามประกาศเชิญชวน/หนังสือเชิญชวน
วันที่ครบกำหนด	เลือกวันที่ตามประกาศเชิญชวน/หนังสือเชิญชวน

เมื่อระบุข้อมูลครบถ้วนแล้ว กดปุ่ม **จัดเก็บรายการนี้ลงในตาราง** ตามภาพที่ 4 ข้อมูลจะแสดงตามภาพที่ 5

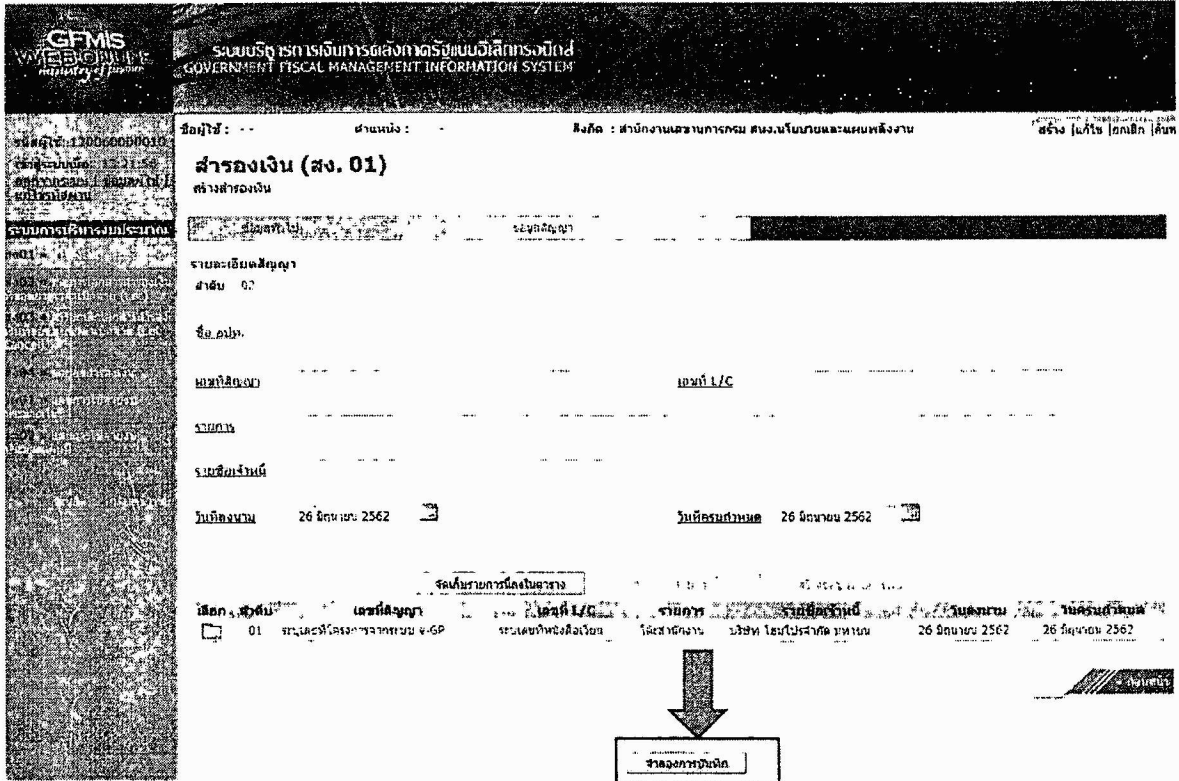
The screenshot shows a web form titled "สำรวจเงิน (สง. 01)" (Survey Money (Sng. 01)) for a contract. The form includes the following fields and values:

- ชื่อ อปท. (Organization Name): [Redacted]
- เลขที่สัญญา (Contract No.): [Redacted]
- เลขที่ L/C (L/C No.): [Redacted]
- รายการ (Item): [Redacted]
- รายชื่อเจ้าหนี้ (Creditors): [Redacted]
- วันที่ลงนาม (Signature Date): 26 มิถุนายน 2562 (June 26, 2019)
- วันที่ครบกำหนด (Deadline): 26 มิถุนายน 2562 (June 26, 2019)

At the bottom of the form, there is a button labeled "จัดเก็บรายการนี้ลงในตาราง" (Save this record to the table), which is highlighted with a red box and an upward-pointing arrow. Other buttons visible include "จัดเก็บรายการนี้" (Save this record) and "จัดเก็บรายการนี้" (Save this record).

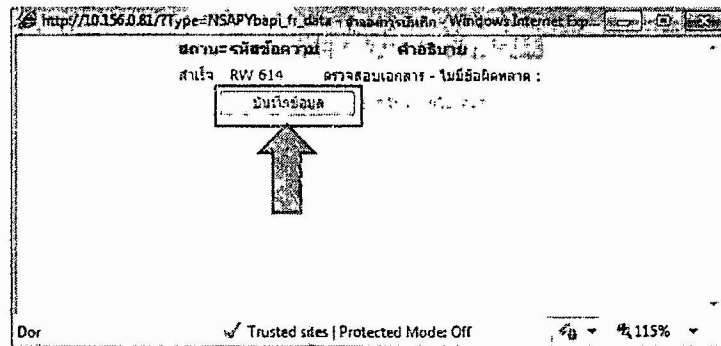
ภาพที่ 4

จากนั้นกดปุ่ม **จำลองการบันทึก** ตามภาพที่ 5 ข้อมูลจะแสดงตามภาพที่ 6



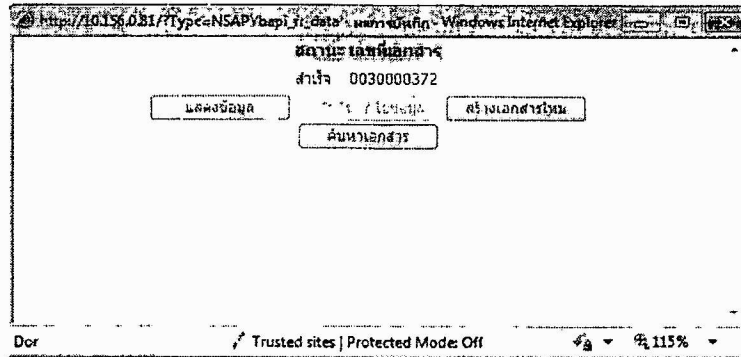
ภาพที่ 5

ถ้าระบุข้อมูลถูกต้อง คำอธิบายจะแสดง **ตรวจสอบเอกสาร - ไม่มีข้อผิดพลาด :** ตามภาพที่ 6 ให้กดปุ่ม **บันทึกข้อมูล** ระบบจะแสดงตามภาพที่ 7



ภาพที่ 6

จะได้เลขที่เอกสารสำรองเงิน 30000372 ตามภาพที่ 7



ภาพที่ 7

* ถ้าระบุข้อมูลผิดจะไม่สามารถกดปุ่ม ตามภาพที่ 6 ได้ ให้กดปุ่ม และดำเนินการแก้ไขข้อมูลให้ถูกต้อง

** ถ้าต้องการยกเลิกเอกสารสำรองเงิน ให้ปฏิบัติตามหนังสือ กรมบัญชีกลาง ด่วนที่สุด ที่ กค 0409.3/ว365 ลงวันที่ 14 กันยายน 2555 เรื่อง คู่มือการบันทึกรายการกันเงินไว้เบิกเหลื่อมปีและขยายเวลาเบิกจ่ายเงินในระบบ GFMS ผ่าน GFMS Web Online สำหรับหน่วยเบิกจ่ายระดับกรมที่ไม่ได้รับจัดสรรเครื่อง GFMS Terminal บทที่ 3 ข้อ 3. การยกเลิกเอกสารสำรองเงิน

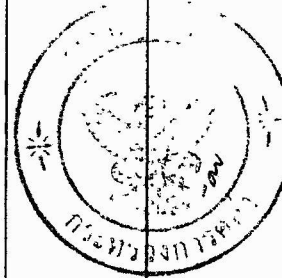
2. การกันเงินไว้เบิกเหลื่อมปีและการขยายเวลาเบิกจ่ายเงิน

เมื่อหน่วยงานบันทึกเอกสารสำรองเงิน กรณีมีหนี้ผูกพัน ประเภทเอกสาร CX เสร็จเรียบร้อยแล้ว ให้หน่วยงานทำการคัดเลือก (List) และ ยืนยัน (Confirm) เอกสารสำรองเงินดังกล่าว ตามหนังสือกรมบัญชีกลาง ด่วนที่สุด ที่ กค 0409.3/ว365 ลงวันที่ 14 กันยายน 2555 เรื่อง คู่มือการบันทึกรายการกันเงินไว้เบิกเหลื่อมปีและขยายเวลาเบิกจ่ายเงินในระบบ GFMS ผ่าน GFMS Web Online สำหรับหน่วยเบิกจ่ายระดับกรมที่ไม่ได้รับจัดสรรเครื่อง GFMS Terminal บทที่ 4 การคัดเลือกเอกสารสำรองเงิน (สง.02) และ บทที่ 6 การอนุมัติรายการนำส่งเอกสารสำรองเงิน (อพง01)

แบบแจ้งรายละเอียดการกันเงินไว้เบิกเหลื่อมปี (เอกสารสำรองเงินประเภท CX หรือ CK)

ชื่อหน่วยงาน..... รหัสหน่วยงาน.....

ลำดับ ที่	ประเภท เอกสาร สำรองเงิน	เลขที่ เอกสาร สำรองเงิน	ชื่องบรายจ่าย	รหัส		รายการ	จำนวนเงิน	รายชื่อเจ้าหน้าที่	เลขที่คำสั่ง/สัญญา/ บันทึกข้อตกลง หรือมติคณะรัฐมนตรี	วันลงนาม	วันครบกำหนด
				แหล่งของเงิน	งบประมาณ						



ขอรับรองว่าเป็นรายการที่ถูกต้อง

ลายมือชื่อ.....

ตำแหน่ง.....